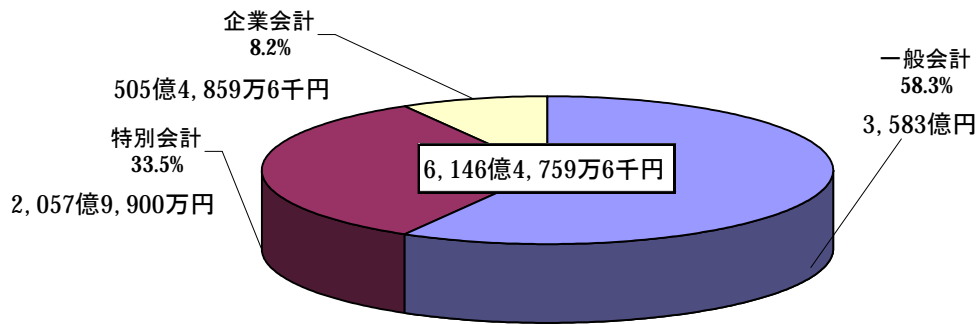


## 平成16年度予算総額

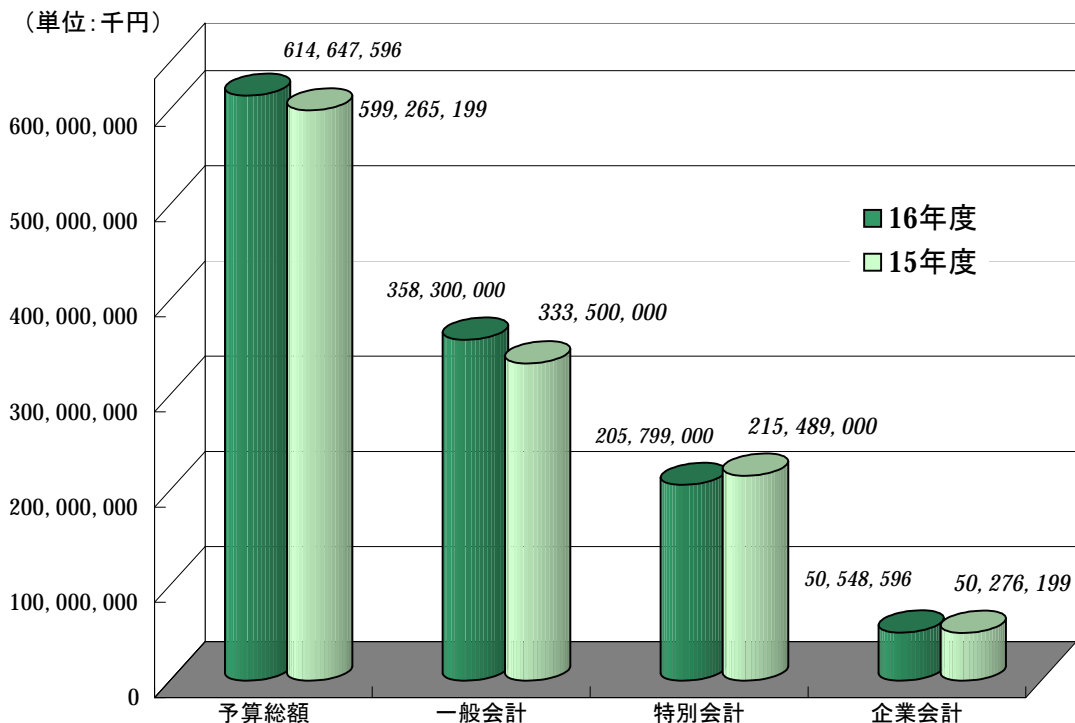
さいたま市の会計は、一般会計・特別会計・企業会計の3つ会計区分から構成されています。

平成16年度の全会計の予算総額は、6,146億4,759万6千円で前年度に比べ2.6%の増となっており、その内訳は、一般会計が3,583億円（58.3%）、特別会計が2,057億9,900万円（33.5%）、企業会計が505億4,859万6千円（8.2%）となっています。

【平成16年度予算総額の内訳】



【平成16、15年度予算の比較】



(総括表)

(単位:千円)

会 計 名		16年度	15年度	比 較	対比(%)
一 般 会 計		358,300,000	333,500,000	24,800,000	7.4
特 別 会 計	国 民 健 康 保 険 事 業	68,887,000	66,964,000	1,923,000	2.9
	老 人 保 健 事 業	56,971,000	61,179,000	△ 4,208,000	△ 6.9
	介 護 保 険 事 業	34,455,000	30,325,000	4,130,000	13.6
	母 子 寡 婦 福 祉 資 金 貸 付 事 業	53,000	54,000	△ 1,000	△ 1.9
	市 営 北 浦 和 臨 時 駐 車 場 事 業	35,000	38,000	△ 3,000	△ 7.9
	市 営 北 与 野 駅 北 口 地 下 駐 車 場 事 業	369,000	373,000	△ 4,000	△ 1.1
	交 通 災 害 共 済 事 業	174,000	173,000	1,000	0.6
	食 肉 中 央 卸 売 市 場 及 び と 畜 場 事 業	386,000	375,000	11,000	2.9
	競 輪 事 業	5,186,000	5,196,000	△ 10,000	△ 0.2
	用 地 先 行 取 得 事 業	1,983,000	8,927,000	△ 6,944,000	△ 77.8
	浦 和 駅 東 口 駅 前 地 区 市 街 地 再 開 発 事 業	513,000	5,760,000	△ 5,247,000	△ 91.1
	大 宮 駅 西 口 都 市 改 造 事 業	415,000	232,000	183,000	78.9
	東 浦 和 第 一 土 地 区 画 整 理 事 業	132,000	248,000	△ 116,000	△ 46.8
	深 作 西 部 土 地 区 画 整 理 事 業	257,000	189,000	68,000	36.0
	北 部 拠 点 宮 原 土 地 区 画 整 理 事 業	1,019,000	1,779,000	△ 760,000	△ 42.7
	東 浦 和 第 二 土 地 区 画 整 理 事 業	273,000	288,000	△ 15,000	△ 5.2
	浦 和 東 部 第 一 特 定 土 地 区 画 整 理 事 業	301,000	248,000	53,000	21.4
	南 与 野 駅 西 口 土 地 区 画 整 理 事 業	732,000	809,000	△ 77,000	△ 9.5
	下 水 道 事 業	33,379,000	32,212,000	1,167,000	3.6
	公 債 管 理	279,000	120,000	159,000	132.5
計	205,799,000	215,489,000	△ 9,690,000	△ 4.5	
企 業 会 計	水 道 事 業	37,470,596	36,990,199	480,397	1.3
	病 院 事 業	13,078,000	13,286,000	△ 208,000	△ 1.6
	計	50,548,596	50,276,199	272,397	0.5
合 計		614,647,596	599,265,199	15,382,397	2.6

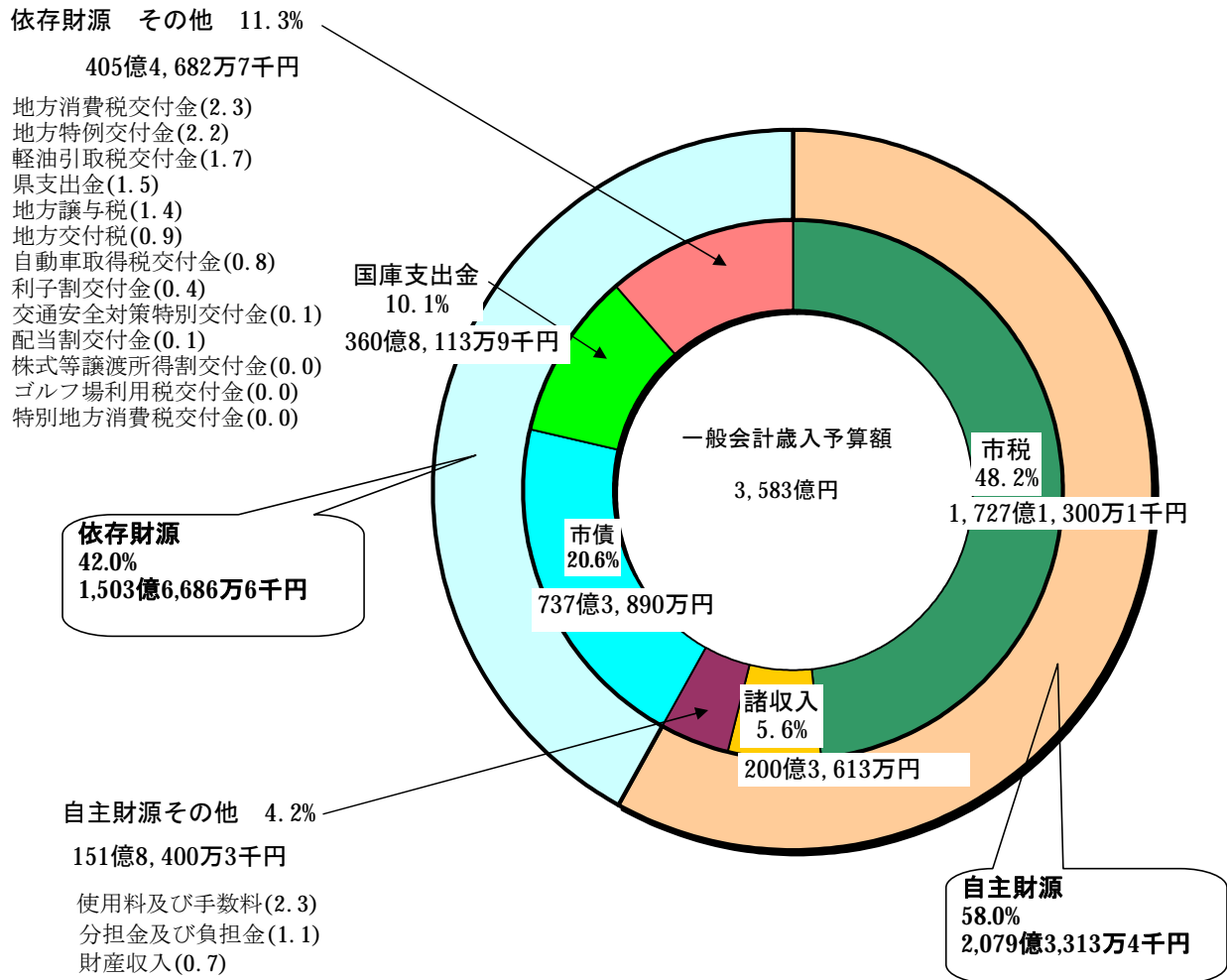
# 平成16年度一般会計歳入予算

## I 歳入予算の内訳

平成16年度のさいたま市一般会計歳入予算額は、主となる市税が1,727億1,300万1千円で全体の48.2%を占めており、他に市債が737億3,890万円（20.6%）、国庫支出金が360億8,113万9千円（10.1%）、諸収入が200億3,613万円（5.6%）、その他が557億3,083万円（15.5%）となっています。

なお、市税や使用料、手数料のように市が自主的に収入できる財源である「自主財源」は、2,079億3,313万4千円で全体の58.0%となっており、国庫支出金など国等から割り当てられる「依存財源」は、1,503億6,686万6千円で全体の42.0%となっています。

【平成16年度一般会計歳入予算の内訳】



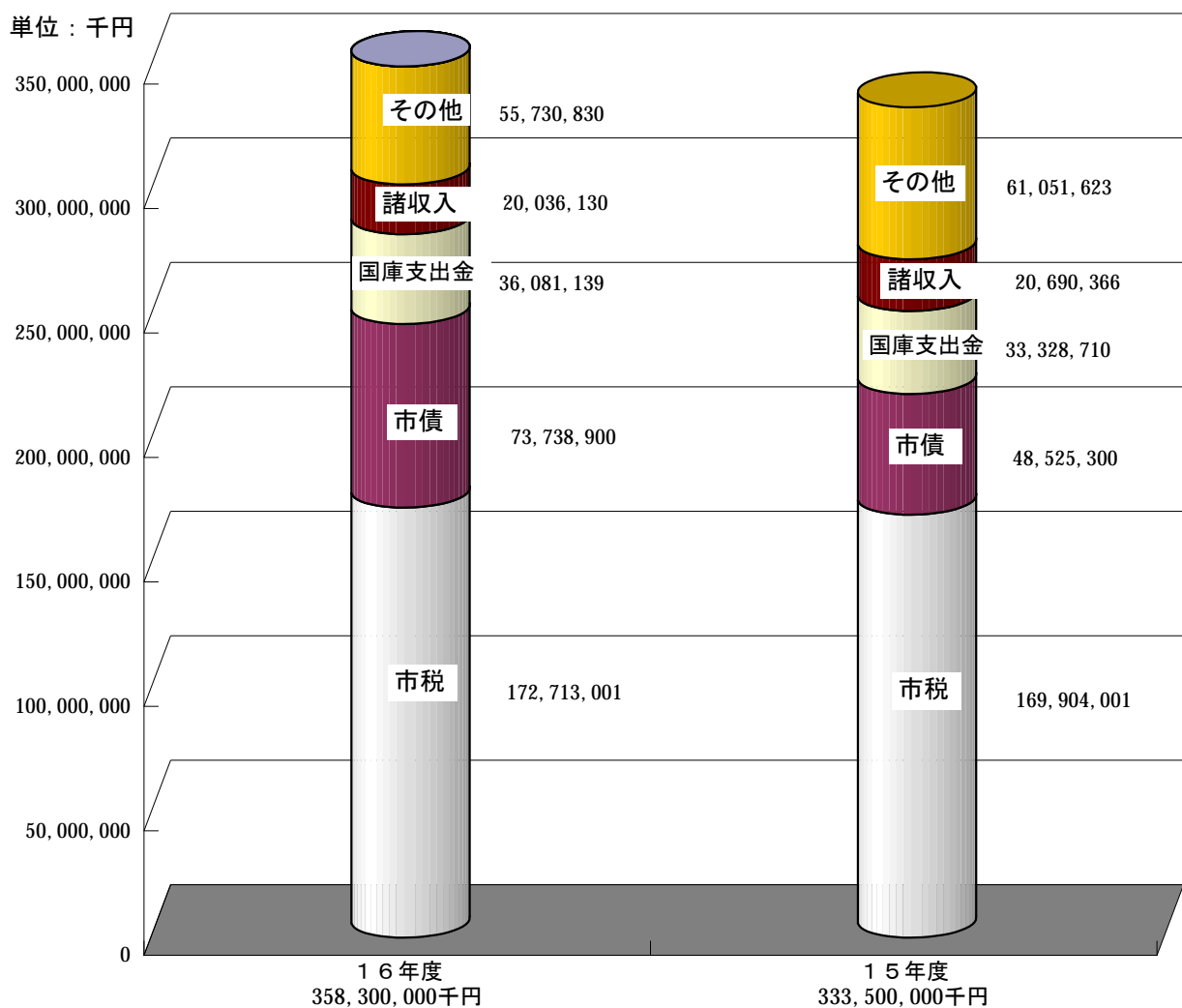
※ 財源構成比については端数処理をしている関係上、合計が一致していない場合があります。

## II 歳入予算の前年度との比較

平成16年度のさいたま市一般会計歳入予算は、248億円の増で対前年比7.4%の増ですが、減税補てん債借換分を除けば前年比0.1%の微増となっています。

その内訳では、市債が平成7・8年度の減税補てん債借換分の計上等により252億1,360万円の増で対前年度比52.0%の増となっており、他に三位一体の地方財政改革の影響により地方交付税が76億円の減（対前年比71.0%減）となる一方、地方譲与税が16億5,300万円の増（対前年比51.9%増）となっています。

【平成16、15年度歳入予算の比較】



(歳入)

(単位:千円)

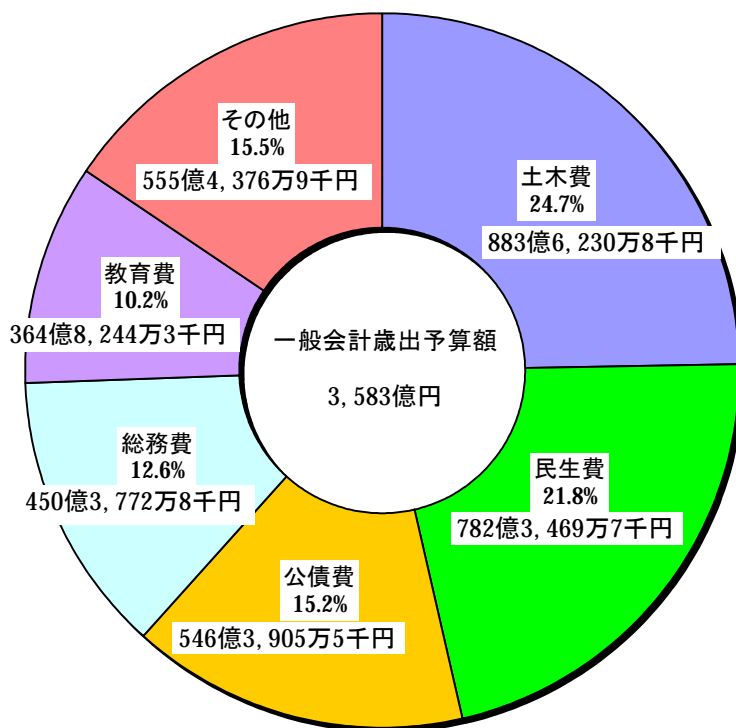
款	16年度	15年度	比 較	対比(%)	構成比(%)
1 市 税	172,713,001	169,904,001	2,809,000	1.7	48.2
2 地 方 譲 与 税	4,835,000	3,182,000	1,653,000	51.9	1.4
3 利 子 割 交 付 金	1,470,000	1,324,000	146,000	11.0	0.4
4 配 当 割 交 付 金	270,000	—	270,000	皆 増	0.1
5 株 式 等 譲 渡 所 得 割 交 付 金	143,000	—	143,000	皆 増	0.0
6 地 方 消 費 税 交 付 金	8,379,000	7,753,000	626,000	8.1	2.3
7 ゴルフ場利用税交付金	120,000	124,000	△ 4,000	△ 3.2	0.0
8 特別地方消費税交付金	1	1	0	0.0	0.0
9 自動車取得税交付金	2,815,851	2,580,000	235,851	9.1	0.8
10 軽油引取税交付金	6,000,000	7,522,000	△ 1,522,000	△ 20.2	1.7
11 地方特例交付金	7,751,568	7,390,000	361,568	4.9	2.2
12 地 方 交 付 税	3,100,000	10,700,000	△ 7,600,000	△ 71.0	0.9
13 交通安全対策特別交付金	400,000	400,000	0	0.0	0.1
14 分 担 金 及 び 負 担 金	4,085,119	2,844,644	1,240,475	43.6	1.1
15 使用料及び手数料	8,345,246	8,460,730	△ 115,484	△ 1.4	2.3
16 国 庫 支 出 金	36,081,139	33,328,710	2,752,429	8.3	10.1
17 県 支 出 金	5,262,407	4,850,568	411,839	8.5	1.5
18 財 産 収 入	2,616,037	2,801,698	△ 185,661	△ 6.6	0.7
19 寄 附 金	15,401	8,901	6,500	73.0	0.0
20 繰 入 金	122,199	1,110,080	△ 987,881	△ 89.0	0.0
21 繰 越 金	1	1	0	0.0	0.0
22 諸 収 入	20,036,130	20,690,366	△ 654,236	△ 3.2	5.6
23 市 債	73,738,900	48,525,300	25,213,600	52.0	20.6
歳 入 合 計	358,300,000	333,500,000	24,800,000	7.4	100.0

# 平成16年度一般会計歳出予算

## I 歳出予算の目的別内訳

平成16年度のさいたま市一般会計歳出予算額を目的別に分類すると、土木費が883億6,230万8千円で全体の24.7%を占めており、他に民生費が782億3,469万7千円(21.8%)、公債費が546億3,905万5千円(15.2%)、総務費が450億3,772万8千円(12.6%)、教育費が364億8,244万3千円(10.2%)、その他が555億4,376万9千円(15.5%)となっています。

【平成16年度一般会計歳出予算の目的別内訳】

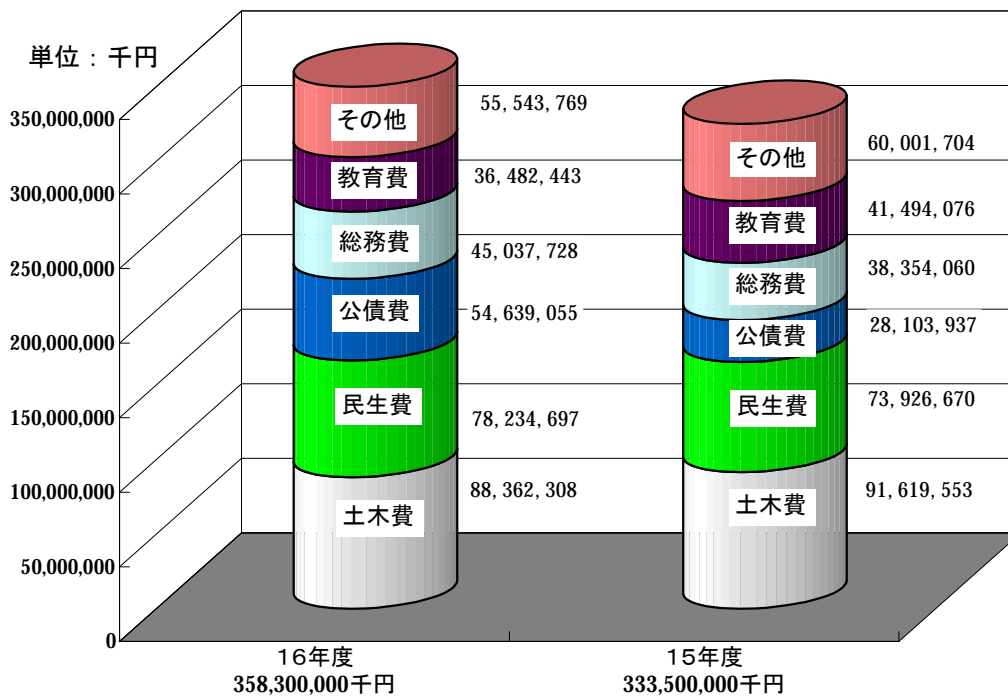


## II 歳出予算の前年度との比較

平成16年度のさいたま市一般会計歳出予算は、248億円の増となっています。

これを事業の目的別に分類し前年度と比較すると、公債費が平成7・8年度の減税補てん債借換分の計上等により265億3,511万8千円の増で対前年比94.4%の増となっており、他に総務費が66億8,366万8千円の増（対前年比17.4%増）、民生費が43億802万7千円の増（対前年比5.8%増）、教育費が50億1,163万3千円の減（対前年比12.1%減）、土木費が32億5,724万5千円の減（対前年比3.6%減）となっています。

【平成16、15年度歳出予算の目的別比較】



(歳出)

(単位:千円)

款	16年度	15年度	比較	対比(%)	構成比(%)
1 議会費	1,290,918	1,435,370	△ 144,452	△ 10.1	0.4
2 総務費	45,037,728	38,354,060	6,683,668	17.4	12.6
3 民生費	78,234,697	73,926,670	4,308,027	5.8	21.8
4 衛生費	32,875,855	36,371,857	△ 3,496,002	△ 9.6	9.2
5 労働費	1,320,695	1,434,429	△ 113,734	△ 7.9	0.4
6 農林水産業費	1,287,831	1,378,168	△ 90,337	△ 6.6	0.4
7 商工費	6,907,033	6,756,737	150,296	2.2	1.9
8 土木費	88,362,308	91,619,553	△ 3,257,245	△ 3.6	24.7
9 消防費	11,661,431	12,423,247	△ 761,816	△ 6.1	3.2
10 教育費	36,482,443	41,494,076	△ 5,011,633	△ 12.1	10.2
11 災害復旧費	5	5	0	0.0	0.0
12 公債費	54,639,055	28,103,937	26,535,118	94.4	15.2
13 諸支出金	1	1,891	△ 1,890	△ 99.9	0.0
14 予備費	200,000	200,000	0	0.0	0.0
歳出合計	358,300,000	333,500,000	24,800,000	7.4	100.0

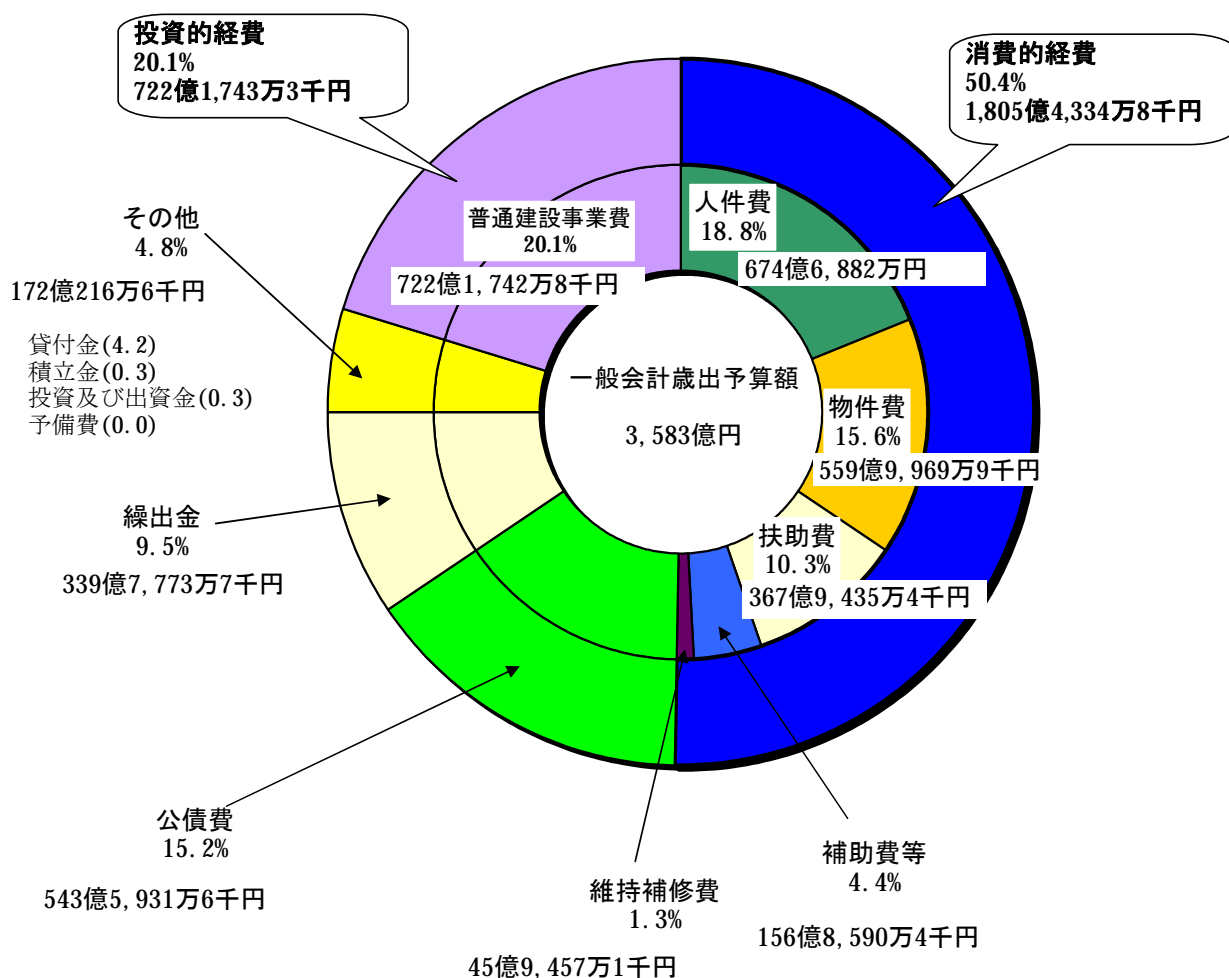


### Ⅲ 歳出予算の性質別内訳

平成16年度さいたま市の一般会計歳出を性質別に分類すると、普通建設事業費が722億1,742万8千円で全体の20.2%を占めており、他に人件費が674億6,882万円(18.8%)、物件費が559億9,969万9千円(15.6%)、公債費が543億5,931万6千円(15.2%)、扶助費が367億9,435万4千円(10.3%)、繰出金が339億7,773万7千円(9.5%)などとなっています。

なお、支出の効果が、支出年度又は極めて短期間で終わるもので、後年度に形を残さない「消費的経費」は、1,805億4,334万8千円で全体の50.4%を占めており、また、支出の効果が資本形成に向けられ、施設等が将来に残るものに支出される「投資的経費」は、722億1,743万3千円で全体の20.1%となっています。

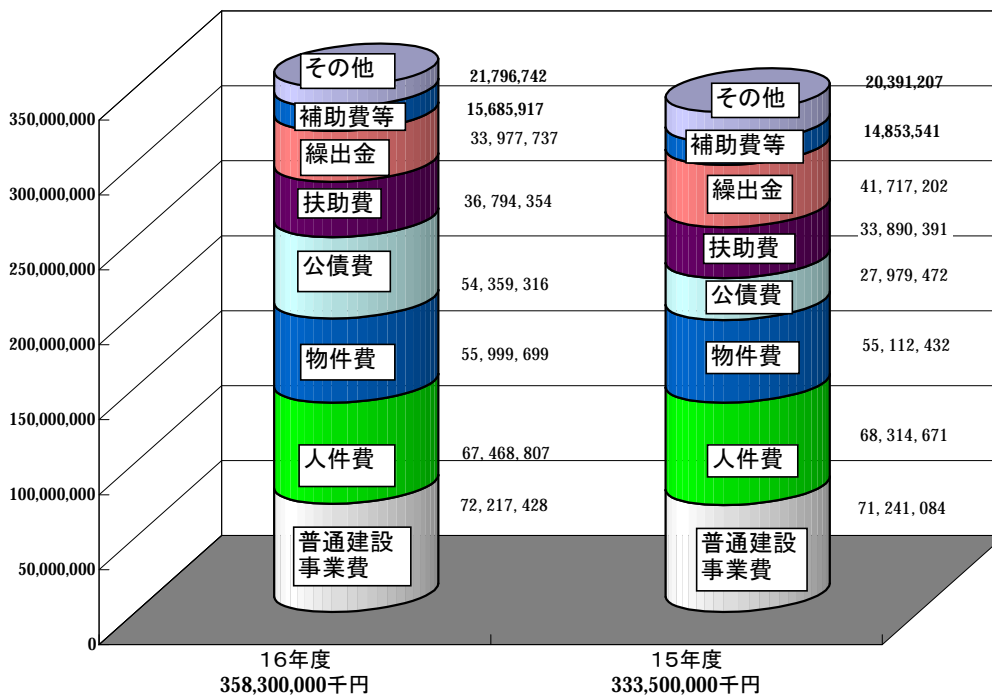
【平成16年度一般会計歳出予算の性質別内訳】



#### IV 歳出予算（性質別）の前年度との比較

平成16年度のさいたま市の一般会計歳出予算を性質別に分類し前年度と比較をすると、普通建設事業費が722億1,742万8千円で対前年度比1.4%の増となっており、他に人件費が674億6,880万7千円（対前年比1.2%減）、物件費が559億9,969万9千円（対前年比1.6%増）、公債費が543億5,931万6千円（対前年比94.3%増）、扶助費が367億9,435万4千円（対前年比8.6%増）、繰出金が339億7,773万7千円（対前年比18.6%減）、補助費等が156億8,591万7千円（対前年比5.6%増）、その他が217億9,674万2千円となっています。

【平成16、15年度歳出予算の性質別比較】



(単位:千円)

区 分	16年度	15年度	比 較	対比(%)	構成比(%)
人 件 費	67,468,807	68,314,671	△ 845,864	△ 1.2	18.8
物 件 費	55,999,699	55,112,432	887,267	1.6	15.6
維 持 補 修 費	4,594,571	4,253,447	341,124	8.0	1.3
扶 助 費	36,794,354	33,890,391	2,903,963	8.6	10.3
補 助 費 等	15,685,917	14,853,541	832,376	5.6	4.4
公 債 費	54,359,316	27,979,472	26,379,844	94.3	15.2
積 立 金	1,028,955	17,167	1,011,788	5,893.8	0.3
投 資 及 び 出 資 金	995,738	521,844	473,894	90.8	0.3
貸 付 金	14,977,473	15,398,744	△ 421,271	△ 2.7	4.2
繰 出 金	33,977,737	41,717,202	△ 7,739,465	△ 18.6	9.5
普 通 建 設 事 業 費	72,217,428	71,241,084	976,344	1.4	20.1
災 害 復 旧 事 業 費	5	5	0	0.0	0.0
予 備 費	200,000	200,000	0	0.0	0.0
合 計	358,300,000	333,500,000	24,800,000	7.4	100.0